




Multiflex

Svensk design när den är som skönast!

Tack för att du har valt en kvalitetssäng från Viking Beds of Sweden. Nu är det bara att njuta!

Våra ställbara sängar är resultatet av en omfattande utvecklingsprocess med komforten i centrum. Genom att kombinera traditionellt hantverk med nya material skapar vi sängar utöver det vanliga. Din nya säng är tillverkad med mycket omsorg av sänghantverkare vid vår fabrik i småländska Landsbro.

Följ våra enkla råd, så kommer sängen att ge dig skön vila under många år framöver. Om du har fler frågor, så är du varmt välkommen att kontakta din återförsäljare.


 **Läs mer på sidan 4**

Swedish design at its cosiest

Thank you for choosing a quality bed from Viking Beds of Sweden. Now it is yours to enjoy!

All of our bed models are the result of an extensive development process focused on comfort. By combining traditional craftsmanship with new materials, we create beds that go beyond the ordinary. Your new bed is made with great care by Viking Bed master craftsmen at our Landsbro factory in the heart of Småland, Sweden.

Follow our easy care guide, and your bed will give you cosy comfort for many years to come. If you have questions, please contact your retailer.

 **Read more on page 10**

Schwedisches Design vom Feinsten

Vielen Dank, dass Sie sich für ein Qualitätsbett von Viking Beds of Sweden entschieden haben. Ab jetzt heißt es: Genießen Sie schwedischen Schlafkomfort!

Unsere verstellbaren Betten sind das Ergebnis jahrelanger Entwicklungsprozesse, in dessen Mittelpunkt der Komfort steht. Durch Kombination von traditionellem Handwerk mit modernen Materialien schaffen wir Betten von unübertroffener Qualität. Ihr neues Bett wurde in unserem Unternehmen im Herzen Smålands in Schweden mit größter Sorgfalt in reiner Handarbeit gefertigt.

Wenn Sie einige einfache Ratschläge beherzigen, werden Sie viele Jahre erholsamen Schlaf in Ihrem Bett genießen können. Bitte wenden Sie sich mit Fragen an Ihr Bettenfachgeschäft. Dort wird man Ihnen gerne weiterhelfen.


 **Weitere Informationen finden Sie auf Seite 16**

Zweeds design op zijn best!

Als eerste willen we u graag bedanken dat u heeft gekozen voor een hoogwaardig product van Viking bedden. Nu is het aan u om te genieten van echt traditioneel Zweeds slaapcomfort!

Onze bedden zijn het resultaat van jarenlange ontwikkeling met daarbij de focus op comfort. Door te combineren van traditioneel Zweeds vakmanschap en hedendaagse Zweedse materialen, creëren we bedden van ongekennde kwaliteit met een uitzonderlijk comfort. Viking bedden zijn ontworpen en handgemaakt door pure ambachtslieden in het hart van Småland in Zweden.

Volg onze eenvoudige handleiding om optimaal te kunnen genieten van het Zweedse slaapcomfort. Mocht u vragen hebben neemt u dan contact op met de winkel.

 **Lees meer op pagina 22**

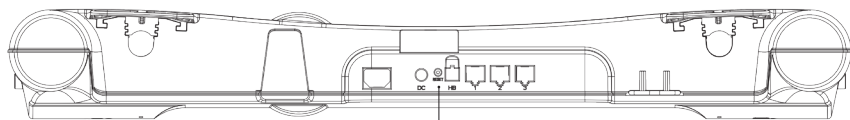
Ställbar säng, MultiFlex

Din nya ställbara säng är av typen MultiFlex, vilket innebär att sängen har ett tremotorsystem som möjliggör en steglös inställning av nack-, rygg- och fotdel. Motorn styrs enkelt med hjälp av en handkontroll. Du kan också styra den med hjälp av en app i din smartphone eller läsplatta. Detta kräver en extern bluetoothadapter (ej inkluderat, finns att köpa som tillbehör). "Viking Bed Control" finns för såväl Apple som Android och laddas hem via App Store eller Google Play. Läs instruktionerna innan du använder sängen första gången. Det är mycket viktigt att du inte sitter på sängens rygg- eller fotdel i uppfällt läge. Din ställbara säng har utvecklats för att ligga i, och barn bör inte leka eller hoppa i sängen. Om sängen har använts på annat sätt än det avsedda så upphör tillverkarens ansvar, samma sak gäller om ingrepp eller reparationer har genomförts av personal som inte är behörig.

Så ställer du in sängen

Handkontrollen är förprogrammerad redan vid leveransen. Om du behöver driftsätta handkontrollen igen bör du tänka på att en ny driftsättning endast fungerar i nedfällt läge.

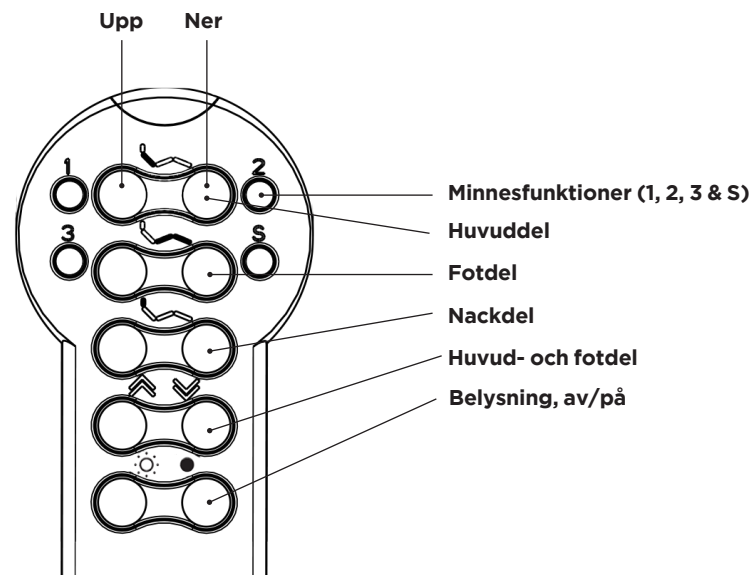
1. Sätt i stickkontakten i vägguttaget. Vänta minst 20 sekunder.
2. Håll inne kontrollknappen som sitter på motorns sida. Samtidigt håller du inne valfri knapp på handkontrollen under 1-2 sekunder.
3. Nu är handkontrollen synkroniserad med motorn och redo att användas.



Motor, sedd från sidan

Kontrollknapp

Handkontroll



Ställ in dina favoritpositioner

Minnesfunktionen gör det möjligt att lagra upp till tre olika positioner.

1. Ställ in sängen i önskad position.
2. Tryck på knappen "S".
3. Omedelbart därefter så trycker du på önskad minnesplats: 1, 2 eller 3.
4. Nu är positionen sparad.

För att välja en av dina sparade favoritpositioner håller du inne den siffran som du har sparad den på, tills sängen är i rätt läge.

Skötselråd

Första tiden med din nya säng

En ny säng innebär en viss omställning för din kropp. Sängen är utformad för att tryckavlasta och forma sig efter kroppen, vilket innebär att stoppningsmaterialet ändrar sig efter hand som du använder sängen. Det är som det ska vara! Under de första veckorna kan du uppleva att sängen känns varm. Detta kan bero på att kroppen får bättre tryckavlastning än tidigare, det stimulerar blodcirkulationen. Efter några veckor bör temperaturen återgå till det normala. En ny säng innebär också att muskler och leder måste anpassa sig. Ibland kan man känna sig trött i ryggen, eller till och med ha lite ont, de första veckorna.

Rengöring och vädring

Dammsug din madrass regelbundet med hjälp av ett möbelmunstycke. Det bidrar till att hålla sängen ren och kvalstren borta. Också bäddmadrassen bör rengöras och vädras med jämna mellanrum. Om vädret inte tillåter att du hänger ut bäddmadrassen kan du bara låta sängen stå obäddad ett tag för att öka luftgenomströmningen. Skydda gärna med ett bäddmadrasskydd från Viking för bästa passform och komfort.

Skötsel bäddmadrass

Ta väl hand om din bäddmadrass – det gör mycket för sängens komfort och livslängd. Eftersom madrassen formar sig efter användningen bör du vända på den regelbundet. Då tillförs ny luft mellan madrassens olika lager, vilket gör att bäddmadrassen får tillbaka en del av sin volym och håller längre. En gång i halvåret bör bäddmadrassen även vridas 180°, från fot till huvudända, för en jämnare tryckfördelning. Skydda gärna med ett bäddmadrasskydd från Viking för bästa passform och komfort.

Vändbar kassett

Resår madrassen i din ställbara säng är utformad som en vändbar kassett. Genom att vrida den 180° från fot till huvudända får du en jämnare tryckfördelning och madrassen behåller sin passform. Enligt samma princip bör madrassen även vändas så att undersidan hamnar uppåt. Åtgärderna bör göras med jämna intervaller, gärna en gång i halvåret.

Fläckborttagning

Om sängen blir smutsig kan den rengöras med hjälp av skumtvätt. Det är viktigt att du inte använder något annat. Om du är osäker på vad du ska välja – fråga din återförsäljare.

Efterdragning

Efterdra hörnbeslagen samt skruvarna i sängens ben eller medar efter några veckor och se sedan över dem årligen. Om sängen börjar knarra kan det bero på att benen inte är ordentligt åtskruvade. En ställbar säng kan också påverkas av luftfuktighet och temperatur.

Smörjning

Din ställbara säng har ett flertal rörliga delar som bör smörjas regelbundet, för att undvika missljud. Använd en olja med god vidhäftning (ej silikonbaserad). Om du är osäker på vad du ska välja – fråga din återförsäljare.

Batterier

Motorn i din ställbara säng är utrustad med ett batteri av typen 9V 6LR61 (för nödsänkning), som finns att köpa i dagligvaruhandeln. I handkontrollen används tre AAA-batterier.

Felsökning

Strömavbrott

Om det inträffar ett strömavbrott och sängen därmed ”fastnar” i en position kan du använda dig av en så kallad nödsänkning. Allt du behöver göra är att hålla inne kontrollknappen på motorns sida (se illustrationen på sidan 4). Tänk på att byta batteriet i motorn efteråt eftersom det laddas ur.

Driftstopp

Om du har problem att höja eller sänka sängen i sin helhet, eller någon av punkterna nacke, rygg eller fot, gör så här: Kontrollera att alla sladdar är anslutna till eluttaget och att det är ström i kontakten. Om dubbelsängen består av två separata sängar med varsin handkontroll – prova gärna att byta handkontroll för att säkerställa att det inte är fel på kontrollen. Om inget av detta hjälper – kontakta din återförsäljare för service.

Belysning

Om belysningen under sängen inte fungerar, börja med att kontrollera sladdarna. Om du har en andra fjärrkontroll kan du också prova med denna. Om åtgärderna inte hjälper – kontakta din återförsäljare.

Styrning med smartphone och läsplatta

Om styrningen med din smartphone eller läsplatta inte fungerar, börja med att uppdatera appen. Om detta inte hjälper får du vidare hjälp med felsökning i den manual som följer med bluetooth-boxen. Om du inte lyckas avhjälpa felet på egen hand – kontakta din återförsäljare!



25 års ram- och fjäderbrottsgaranti. 5 års motorgaranti.

När man bygger, monterar och testar varje säng in i minsta detalj, ja då vågar man också lova att sängen håller. Därför lämnar vi på Viking 25 års garanti mot ram- och fjäderbrott, samt 5 års garanti på motorer till ställbara sängar. Garantin omfattar inte själva stoppningsmaterialet.

Garantiomfattning

Garantin gäller enbart för brott på fjädersystem eller träram.

Garantin gäller ej för slitage eller annan åverkan på tyg, stoppning, bäddmadrass eller ribbor.

Garantianspråk skall framföras till inköpsstället.

Garantibevis och inköpskvitto skall uppvisas vid reklamationstillfället.

Viking Beds of Sweden äger rätt att avgöra huruvida ett ram- eller fjäderbrott är orsakat av material, produktionsfel eller yttre påverkan.

Viking Beds of Sweden förbehåller sig rätten att ersätta med likvärdig produkt om den reklamerade produkten utgått ur sortimentet.

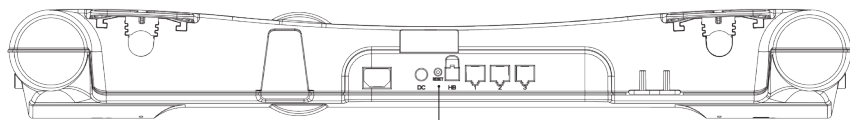
MultiFlex adjustable bed

Your new adjustable bed model is the MultiFlex, which means the bed has a three-motor system, allowing continuous adjustment of neck-, back- and footrests. You easily control the motor with a handheld remote. You can also control it from an app on your smartphone or tablet. This requires an external adapter, available as an optional accessory. “Viking Bed Control” is available for downloading from the App Store or Google Play for either Apple or Android systems. Read the instructions before using your bed for the first time. It is very important that you not sit on the bed’s back- or footrest when it is in a raised position. Your adjustable bed has been designed to lie in, and children should not play or jump on the bed. The manufacturer’s responsibility is suspended if the bed is subjected to any use other than the intended. The same applies in the case of tampering or repairs made by unauthorised personnel.

Adjusting your bed

The handheld remote is preprogrammed prior to delivery. If you need to reprogram your remote, remember that this is only possible when the bed is in its lowered position.

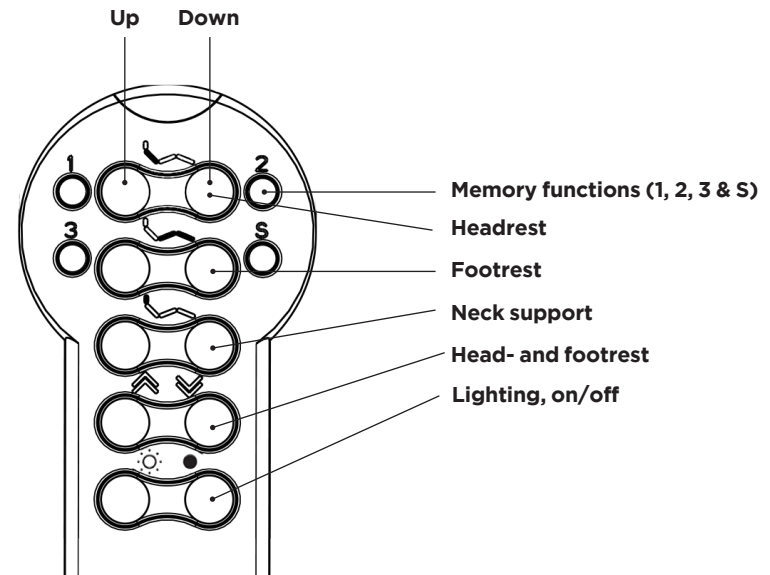
1. Plug the electric contact into the wall socket.
Wait at least 20 seconds.
2. Press the control button that is located on the side of the motor.
At the same time, press any button on the remote for 1–2 seconds.
3. Now your remote is synchronised with the motor and ready for use.



Motor viewed from side

Control button

Handheld remote control



Save your favourite positions

The memory function allows you to save up to three positions.

1. Position your bed as desired.
2. Press the S button.
3. Immediately press the desired memory button: 1, 2 or 3.
4. Your position is saved.

To select one of your saved favourite positions, press the number button you saved it to, until the bed is in the programmed position.

Product care guide

The first few weeks with your new bed

A new bed involves a bit of a readjustment for your body. The bed is designed to relieve pressure and adapt to your body, which means that the filling material adjusts as you use the bed. As it should do! For the first few weeks, the bed may feel warm to you. This may be because your body is getting better pressure relief than before, stimulating blood circulation. After a few weeks, the temperature should return to normal. A new bed also means that muscles and ligaments have to adapt as well. At times you may experience tiredness in your back, or even a little discomfort, in the first weeks.

Cleaning and airing

Vacuum your mattress regularly using an upholstery attachment. This helps keep the bed clean and free of mites. Your top mattress should also be cleaned and aired regularly. If the weather does not permit hanging it outdoors, you can just let the bed remain unmade for a while to improve ventilation. We recommend the Viking top mattress cover for the best fit and comfort.

Caring for your top mattress

Take good care of your top mattress – it goes a long way to ensuring your comfort and extending the life of the bed. The mattress adapts as you use it, which is why you should turn it regularly. This introduces fresh air between the mattress layers, allowing the top mattress to retain volume and last longer. Once every six months, the top mattress should also be turned 180° from head to foot for more even distribution of pressure. We recommend the Viking top mattress cover for the best fit and comfort.

Reversible spring mattress

The spring mattress of your adjustable bed is designed to be a reversible unit. By turning it 180° from head to foot, you obtain a more even distribution of pressure, and the mattress retains its firmness. For the same reason, the mattress should also be turned over. These steps should be taken at regular intervals, preferably every six months.

Stain removal

If necessary, the bed can be cleaned with a foaming fabric cleaner. It is important to not use anything else. If you are unsure what to choose, ask your retailer.

Tightening

Tighten the corner fittings and screws to the bed's legs and skid legs after a few weeks and check them annually. If the bed starts to creak, it may be because the legs are not sufficiently tightened. An adjustable bed can also be affected by humidity and temperature.

Lubricating

Your adjustable bed has a number of movable parts that should be regularly oiled in order to keep them silent. Use an oil with adhesive properties (not one that is silicone-based). If you are unsure which to choose, ask your retailer.

Batteries

The motor in your adjustable bed is equipped with a 9V 6LR61 battery (for emergency lowering), which is available in convenience stores. The remote uses three AAA batteries.

Problem solving

Power failure

If, in the event of a power failure, the bed gets stuck in a position, there is an emergency function for lowering the bed. All you need to do is press the control button on the motor's side (see the illustration on page 10). Remember to change the battery in the motor afterwards, because all the battery's energy gets consumed.

Shutdown

If you have problems raising or lowering the whole bed, or one of the neck-, back- or footrests, follow these steps: Check that all the electric wires are connected to the electric outlet and that the electric outlet is functioning. If you have two motorized beds with individual remotes, try swapping the remotes to determine that there is nothing wrong with the remote. If none of this helps, contact your retailer for service.

Lighting

If the lighting under the bed is not working, start by checking the electric wires. If you have another remote, try using it. If none of these measures help, contact your retailer.

Control via smartphone and tablet

If the control from your smartphone or tablet is not working, start by updating the app. If this does not help, there is additional problem-solving help to be found in the manual that accompanies the Bluetooth box. If you are not able to solve the problem on your own, contact your retailer!



25-year warranty on frames and springs 5-year motor warranty

Building, assembling and testing every bed down to the tiniest detail allows us to guarantee that it's going to last. That's why Viking Beds is able to offer a 25-year warranty on the frame and springs as well as a 5-year warranty on the motors on adjustable beds. The warranty does not include filler material.

Warranty coverage

The warranty applies solely to damage to the spring systems or the wooden frame.

The warranty does not cover wear and tear or damage to the fabric, filling, top mattress or slats.

Warranty claims shall be submitted to the place of purchase.

Proof of warranty and purchase (the warranty and purchase receipt) shall be submitted upon return.

Viking Beds of Sweden retains the right to determine whether damage to a frame or spring is caused by faulty material or manufacturing or external force.

Viking Beds of Sweden retains the right to replace the returned product with an equivalent if it is no longer in our range of products.

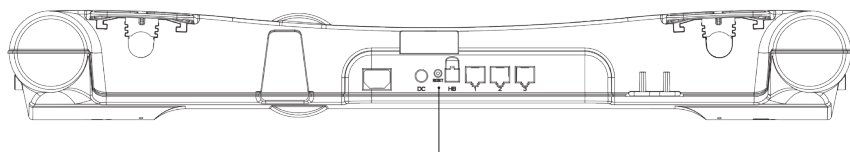
Verstellbares MultiFlex-Bett

Ihr neues, verstellbares Bett ist ein MultiFlex-Bett. Es ist mit einem aus drei Motoren bestehenden System ausgerüstet, welches die stufenlose Einstellung von Nacken-, Rücken- und Fußteil ermöglicht. Die Motoren sind mit einer Fernbedienung ganz einfach zu bedienen. Auch eine Steuerung über eine App auf Ihrem Smartphone oder Tablet ist möglich. Hierzu wird ein externer Adapter benötigt, der optional erhältlich ist. „Viking Bed Control“ gibt es für Apple und Android. Die App kann im App Store oder bei Google Play heruntergeladen werden. Bitte lesen Sie die Bedienungsanleitung sorgfältig durch, bevor Sie Ihr Bett zum ersten Mal benutzen. Während Kopf- oder Fußende hochgestellt sind, dürfen Sie sich auf keinen Fall darauf setzen. Ihr verstellbares Bett wurde zum Liegen entwickelt; Kinder dürfen nicht darauf spielen oder herum hüpfen. Wenn das Bett anders als zum vorgesehenen Zweck benutzt wurde, erlischt die Haftung des Herstellers. Das gleiche gilt für Veränderungen oder Reparaturen, die nicht durch dafür autorisiertes Personal durchgeführt wurden.

Verstellen des Bettes

Die Fernbedienung ist bei der Lieferung vorprogrammiert. Ein erneutes Synchronisieren der Fernbedienung mit dem Motor geschieht in flacher Position des Bettes.

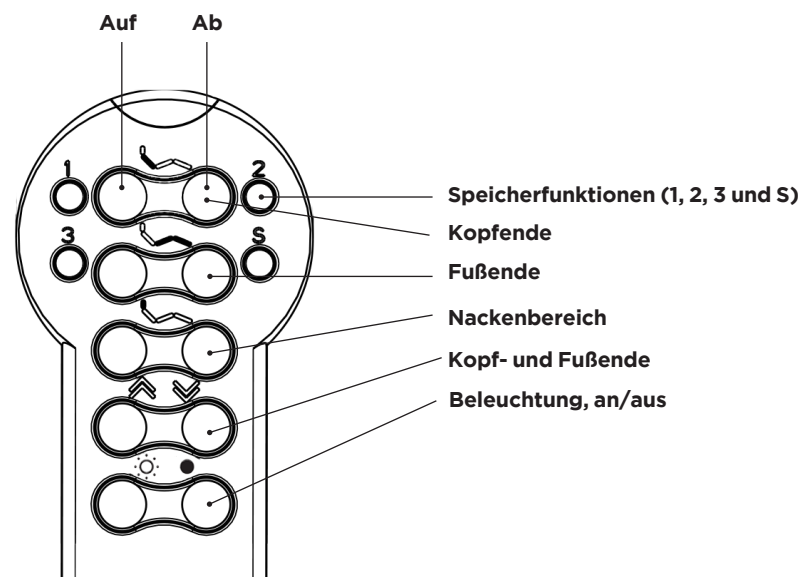
1. Stecken Sie den Stecker in die Steckdose. Warten Sie mindestens 20 Sekunden.
2. Drücken Sie die Bedienungstaste an der Seite des Motors. Gleichzeitig halten Sie eine beliebige Taste der Fernbedienung 1 bis 2 Sekunden lang gedrückt.
3. Die Fernbedienung ist jetzt mit dem Motor synchronisiert und einsatzbereit.



Motor, Seitenansicht

Bedienungstaste

Fernbedienung



Stellen Sie Ihre Lieblingspositionen ein

Dank der Speicherfunktionen können bis zu drei unterschiedliche Positionen gespeichert werden.

1. Stellen Sie Ihr Bett auf die gewünschte Position ein.
2. Drücken Sie Taste „S“.
3. Anschließend drücken Sie die Taste für den gewünschten Speicherplatz: 1, 2 oder 3.
4. Die Position ist jetzt gespeichert.

Um eine Ihrer gespeicherten Lieblingspositionen zu wählen, drücken Sie die Taste mit der entsprechenden Ziffer und halten sie, bis das Bett die gewünschte Position erreicht hat.

Tipps zur Pflege

Die ersten Wochen mit Ihrem neuen Bett

Ein neues Bett bedeutet immer auch eine gewisse Umstellung für den Körper. Viking Betten wurden für die Druckentlastung des Körpers entwickelt und passen sich ganz an Ihren Körper an. Dadurch verändert sich das Füllmaterial und gleicht sich mit zunehmendem Gebrauch des Bettes allmählich dem Körper an. Genau so soll es sein! Während der ersten Wochen fällt Ihnen möglicherweise auf, dass sich das Bett wärmer anfühlt. Dies ist auf die bessere Druckentlastung des Körpers zurückzuführen, die mit einer Anregung der Blutzirkulation verbunden ist. Nach einigen Wochen normalisiert sich die Temperatur. Auch Muskeln und Gelenke müssen sich an ein neues Bett gewöhnen. Unter Umständen fühlt man sich anfangs müde im Rücken, vielleicht kommt es während der ersten Wochen sogar zu leichten Rückenschmerzen.

Reinigen und Lüften

Saugen Sie die Matratze regelmäßig mit der Polsterdüse des Staubsaugers ab. Damit halten Sie Ihr Bett sauber und geben Milben keine Chance. Auch die Matratzenauflage sollte regelmäßig gereinigt und gelüftet werden. Wenn ein Lüften der Matratzenauflage an der frischen Luft aufgrund der Witterungsverhältnisse nicht möglich ist, können Sie das Bett auch einfach eine Weile ungemacht stehen lassen, um die Luftzirkulation zu verbessern. Ein Schutz der Matratze mit einem Matratzenschoner von Viking sorgt für optimale Passform und Komfort.

Pflege der Matratzenauflage

Pflegen Sie Ihre Matratzenauflage gut – Sie können auf diese Weise viel zum Komfort Ihres Bettes beitragen und für eine lange Lebensdauer sorgen. Da sich die Matratzenauflage während des Gebrauchs an Ihren Körper anpasst, sollten Sie sie regelmäßig umdrehen. Dadurch werden die verschiedenen Schichten der Auflage mit Luft versorgt, so dass sie ihr ursprüngliches Volumen teilweise wiedererlangt und länger hält. Für eine gleichmäßigere Druckverteilung sollten Sie einmal alle sechs Monate Ihre Matratzenauflage um 180° drehen d. h. vom Kopf- zum Fußende. Ein Schutz der Matratze mit einem Matratzenschoner von Viking sorgt für optimale Passform und Komfort.

Wendbare Federkernkassette

Die Federkernmatratze in Ihrem verstellbaren Bett besteht aus einer wendbaren Kassette. Durch Drehen dieser Kassette um 180° vom Kopf- zum Fußende erhalten Sie eine gleichmäßigere Druckverteilung und die Matratze behält ihre Form. Nach dem gleichen Prinzip kann die Oberseite der Matratze nach unten gedreht werden. Dies sollte regelmäßig, am besten alle sechs Monate, erfolgen.

Fleckentfernung

Bei Bedarf kann das Bett mit einem Schaumreiniger gereinigt werden. Bitte verwenden Sie keine anderen Reinigungsmittel. Im Zweifelsfall können Sie sich in Ihrem Bettenfachgeschäft beraten lassen.

Nachziehen

Ziehen Sie die Eckbeschläge sowie die Schrauben an den Bettfüßen oder Kufen nach einigen Wochen nach, und kontrollieren Sie sie anschließend jährlich. Sollte das Bett knarren, kann es daran liegen, dass die Schrauben nicht fest angezogen sind. Auch Luftfeuchtigkeit und Temperatur wirken sich auf ein verstellbares Bett aus.

Schmierer

An einem verstellbaren Bett gibt es zahlreiche bewegliche Teile, die regelmäßig geschmiert werden sollten, um ein Quietschen zu vermeiden. Verwenden Sie hierfür ein Schmiermittel mit guter Haftung (nicht auf Silikonbasis). Im Zweifelsfall können Sie sich in Ihrem Bettenfachgeschäft beraten lassen.

Batterien

Der Motor in Ihrem verstellbaren Bett ist mit einer Batterie vom Typ 9V 6LR61 versehen (für den Notbetrieb). Sie können diese Batterien überall im Handel nachkaufen. Die Fernbedienung wird mit drei AAA-Batterien betrieben.

Fehlersuche

Stromausfall

Für den Fall eines Stromausfalls, bei dem Ihr Bett in einer Position „stecken bleibt“, gibt es eine Notfunktion, mit der Sie das Bett heruntersinken lassen können. Dazu müssen Sie lediglich die Bedienungstaste an der Seite des Motors gedrückt halten (siehe Abbildung auf Seite 16). Denken Sie daran, danach die Batterie des Motors auszutauschen, da dieser Vorgang sehr viel Energie verbraucht.

Betriebsausfall

Wenn sich Teile Ihres Bettes oder das ganze Bett nicht mehr verstellen lassen (zum Beispiel Nackenbereich, Kopf- oder Fußende), gehen Sie bitte wie folgt vor: Kontrollieren Sie, ob alle Kabel richtig angeschlossen sind und Strom führen. Wenn Sie zwei getrennte Betten und jeweils eine dazugehörige Fernbedienung haben, können Sie versuchen, die Fernbedienungen auszutauschen, um festzustellen, ob der Fehler bei der Fernbedienung liegen kann. Wenn Sie den Fehler nicht finden können, sollten Sie sich an Ihr Bettenfachgeschäft wenden und einen Kundendienst machen lassen.

Beleuchtung

Wenn die Beleuchtung unter dem Bett nicht funktioniert, sollten Sie zunächst alle Kabel kontrollieren. Wenn Sie noch eine weitere Fernbedienung haben, können Sie versuchen, die Fernbedienung zu wechseln. Falls diese Maßnahmen zu keinem Ergebnis führen, wenden Sie sich bitte an Ihr Bettenfachgeschäft.

Bedienung mit Smartphone oder Tablet

Falls die Bedienung mit dem Smartphone oder Tablet nicht funktioniert, sollten Sie zunächst die App aktualisieren. Wenn auch das nicht weiterhilft, finden Sie Hinweise zur Fehlersuche in der Bedienungsanleitung, die jeder Bluetooth-Box beiliegt. Wenn Sie den Fehler nicht selber beheben können, wenden Sie sich bitte an Ihr Bettenfachgeschäft.



25 Jahre Garantie auf Rahmen- und Federbruch. 5 Jahre Garantie auf die Motoren.

Weil wir jedes Bett bis ins kleinste Detail bauen, montieren und testen, wagen wir das Versprechen zu geben, dass das Bett hält. Aus diesem Grund geben wir bei Viking 25 Jahre Garantie auf Rahmen- und Federbruch sowie fünf Jahre Garantie auf die Motoren unserer verstellbaren Betten. Die Garantie gilt nicht für das Füllmaterial.

Garantieumfang

Die Garantie gilt nur für Schäden an Federn oder am Holzrahmen.

Die Garantie gilt nicht für Verschleiß oder Schäden an Stoff, Füllmaterial, Matratzenauflage oder Lattenrost.

Der Garantieanspruch ist dort geltend zu machen, wo das Bett gekauft wurde.

Garantienachweis und Kassenbeleg sind bei der Reklamation vorzuweisen.

Viking Beds of Sweden steht das Recht zur Prüfung zu, inwieweit ein Rahmen- oder Federbruch auf Materialversagen, Produktionsfehler oder äußeren Einfluss zurückzuführen ist.

Viking Beds of Sweden behält sich das Recht vor, Ersatz durch ein gleichwertiges Produkt zu leisten, wenn das reklamierte Produkt nicht mehr im Sortiment ist.

Verstelbare multiflex boxspring

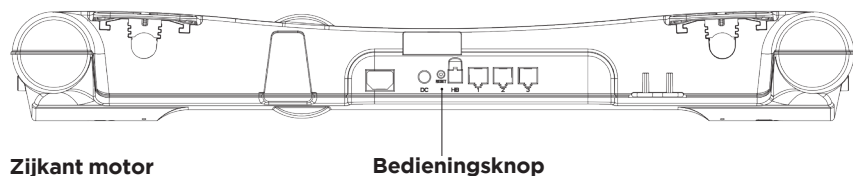
U heeft gekozen voor een Multiflex verstelbare boxspring. Dit houdt in dat het bed een systeem met 3 motoren heeft, waarmee u het nek, rug en voetgedeelte naar eigen voorkeur kunt verstellen. De motoren zijn door middel van een draadloze afstandsbediening zeer eenvoudig te bedienen. Tevens is er een extra optie mogelijk, waarbij het bed middels de " Viking bed control " app op uw smartphone of tablet bediend kan worden. Deze optie is niet inbegrepen, maar is verkrijgbaar als extra accessoire.

Voordat u het bed in gebruik neemt willen we u vragen onze handleiding zorgvuldig door te lezen. Het is van groot belang dat u niet op het hoofd - of voeteneinde gaat zitten tijdens het verstellen van uw bed. Wanneer het bed anders wordt gebruikt dan staat voorgeschreven, valt dit niet onder de verantwoordelijkheid van de fabrikant. Dit geldt ook voor sabotage en / of reparaties door personen die daar niet voor zijn aangesteld.

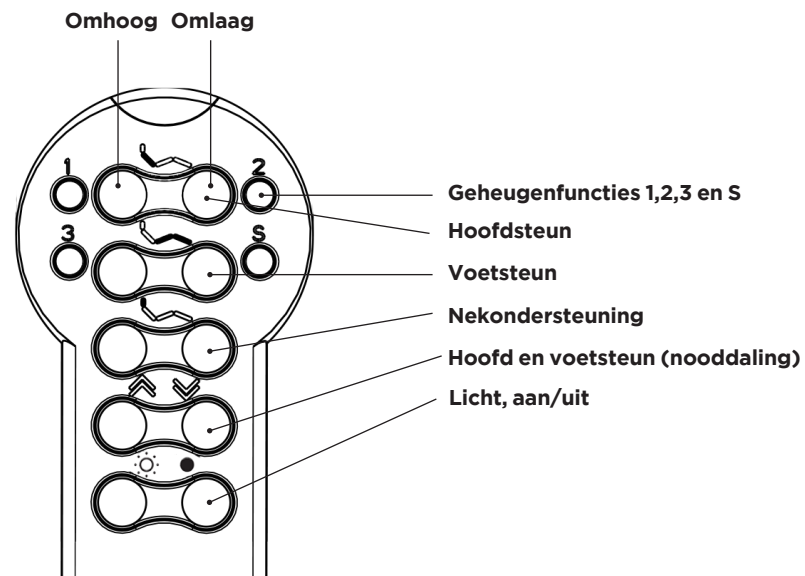
Het verstellen van de boxspring

De afstandsbediening is bij levering reeds voorgeprogrammeerd. Het opnieuw synchroniseren van de afstandsbediening met de motor dient vanuit vlakke stand van het bed te worden uitgevoerd. Synchroniseren doet u als volgt:

1. Plug de stekker in het stopcontact en wacht minimaal 20 seconden.
2. Druk op de bedieningsknop die aan de zijkant van de motor zit en houdt tegelijkertijd een willekeurige knop van de afstandsbediening voor 1-2 seconden ingedrukt.
3. De afstandsbediening is gesynchroniseerd met de motor en is klaar voor gebruik.



Afstandsbediening



Bewaar uw favoriete positie

De geheugenfunctie geeft u de mogelijkheid om 3 verschillende standen op te slaan. Dit werkt als volgt:

1. Zet het bed in de gewenste positie.
2. Druk op de S knop.
3. Druk hierna direct op de gewenste geheugenknop: 1,2 of 3.
4. Positie is opgeslagen.

Om één van de opgeslagen posities te selecteren, drukt u op knop (1,2 of 3) waar u de positie heeft bewaard. Houdt deze knop ingedrukt totdat het bed in de gewenste positie staat.

Handleiding

De eerste weken

Viking bedden zijn ontworpen om druk te verminderen en zich aan uw lichaam aan te passen. Dit houdt in dat het vulmateriaal zich aanpast terwijl u het bed gebruikt. Zoals het uiteraard hoort! In de eerste weken kan het voorkomen dat het bed wat warm aanvoelt. Dit heeft te maken met een betere drukverdeling van voorheen, waardoor de bloedcirculatie gestimuleerd wordt. Dit gevoel neemt uiterlijk na een aantal weken weer af. Tevens is het mogelijk dat u in de eerste weken wat ongemakken kunt ervaren, doordat ook spieren en gewrichten moeten wennen aan het nieuwe ligcomfort. Ook dit zal niet langer dan een aantal weken aanhouden.

Reinigen en luchten

De boxspring regelmatig stofzuigen met behulp van een opzetstuk voor bekleding houdt het bed vrij van stof en mijt. Tevens is het van belang om een topmatras regelmatig te laten luchten. Laat het weer het niet toe om dit in de buitenlucht te doen? Laat het bed dan enige tijd onopgemaakt staan. Dit verbetert de ventilatie van uw topmatras.

Onderhoud topmatras

Een goede zorg voor uw topmatras is van groot belang. Omdat een topmatras zich tijdens gebruik aanpast aan uw lichaam is het belangrijk hem regelmatig te keren. Door het keren komt er nieuwe lucht tussen de matraslagen vrij, waardoor de topmatras zijn volume behoudt. Net als bij een matras is het ook bij een topmatras van belang deze eens in de 6 maanden 180 graden van hoofdeind naar voeteneind te draaien.

Omkeerbare matrassen

Het matras van een verstelbare boxspring is ontworpen om hem om te kunnen keren. Voor optimale drukverdeling en behoudt van stevigheid raden we aan een verstelbaar matras eens per 6 maanden te keren. Dit kunt u doen door het matras 180 graden van hoofdeind naar voeteneind te draaien. Tevens wordt er geadviseerd het matras eens per 12 maanden om te keren (bovenkant/onderkant). Al onze verstelbare matrassen zijn omkeerbaar.

Vlekken verwijderen

Indien nodig kunt u het bed reinigen met een schuimende meubelreiniger. Het is erg belangrijk dat hiervoor geen andere middelen worden gebruikt. Bij twijfel kunt u altijd advies vragen bij de winkel van aanschaf.

Aandraaien

Hout is een natuurlijk materiaal. Draai de hoekstukken en schroeven na een aantal weken opnieuw goed vast en check regelmatig of ze nog goed vast zitten. Begint het bed te kraken? Ook dan is het mogelijk dat de poten niet goed vastzitten. Een verstelbaar bed kan ook beïnvloed worden door vochtigheid en / of temperatuur.

Insmeren

Om kraken van het vertelbare gedeelte van de boxspring te voorkomen, raden we u aan de verstelbare gedeeltes regelmatig met olie in te smeren. Gebruik hiervoor een klevende olie. (niet op siliconen basis) Weet u niet welke olie u het beste kunt gebruiken? Neemt u dan contact op met de winkel van aanschaf.

Batterijen

De motor van uw verstelbare bed is voorzien van een 9 volt 6LR61 batterij (voor het naar beneden halen in noodgevallen), die u kunt vinden in verschillende winkels.

Problemen verhelpen

Stroomstoring

Wanneer er een stroomstoring heeft plaatsgevonden en het bed blijft steken in een bepaalde positie, bestaat er een noodfunctie waarmee u het bed kunt laten dalen. Dit doet u door de onderste knop op de afstandsbediening ingedrukt te houden. (zie afbeelding pagina 22). Door het gebruiken van de noodfunctie, verbruikt de batterij erg veel energie. De batterij op de motor dient naderhand vervangen te worden.

Defect

Wanneer er problemen ontstaan bij het verstellen van uw bed óf bij een gedeelte hiervan, kunnen onderstaande stappen gevolgd worden.

1. Controleer of alle kabels goed aangesloten zijn
2. Controleer of stopcontact goed functioneert
3. Wanneer u twee losse bedden heeft met twee bedieningen, probeer de bedieningen dan eens te wisselen. Het is mogelijk dat de bediening niet werkt.

Verlichting

Wanneer de verlichting onder het bed niet werkt, probeer dan eens te wisselen van afstandsbediening. Wanneer dit niet helpt, neemt u dan contact op met de winkel van aanschaf.

Bediening via mobiel of tablet

Wanneer het draadloos bedienen via smartphone of tablet niet werkt, kijk dan eerst of er een update van de app mogelijk is. Mocht dit niet werken, neem dan de handleiding door. Deze wordt bij iedere bluetooth box meegestuurd. Wanneer u het probleem niet zelf kunt oplossen, neem dan contact op met de winkel van aanschaf.



25 jaar garantie op frame en veerbreuk + 5 jaar garantie op motoren

Al onze bedden ondergaan een grondige inspectie en worden uitvoerig getest alvorens ze worden uitgeleverd. Mede hierdoor zijn wij in staat tot het geven van 25 jaar garantie op frame en veerbreuk en 5 jaar op de motoren van onze verstelbare bedden.

Servicedekking

Garantie geldt enkel voor schade aan de veren of schade aan het houten frame.

Garantie geldt niet voor slijtage of schade aan de stof, vulling, topmatras of latten.

Klachten moeten worden ingediend bij winkel van aanschaf.

Klachten worden enkel in behandeling genomen bij aantonen garantiebewijs en aankoopfactuur.

Viking bedden behoudt zich het recht om te bepalen of schade aan frames en veren is ontstaan door interne of externe factoren.

Viking bedden behoudt zich het recht een product te vervangen door een gelijkwaardig product wanneer deze niet meer behoort tot de huidige collectie.



Genom att kombinera traditionellt hantverk med nya material skapar vi sängar utöver det vanliga. Din nya säng är tillverkad med mycket omsorg av sänghantverkare vid vår fabrik i småländska Landsbro.



By combining traditional craftsmanship with new materials, we create beds that go beyond the ordinary. Your new bed is made with great care by Viking Bed master craftsmen at our Landsbro factory in the heart of Småland, Sweden.



Durch Kombination von traditionellem Handwerk mit modernen Materialien schaffen wir Betten von unübertroffener Qualität. Ihr neues Bett wurde in unserem Unternehmen im Herzen Smålands in Schweden mit größter Sorgfalt in reiner Handarbeit gefertigt.



Door het combineren van traditioneel Zweeds vakmanschap en hedendaagse Zweedse materialen, creëren we bedden van ongekennde kwaliteit en met een uitzonderlijk comfort. Viking bedden zijn ontworpen en handgemaakt door pure ambachtslieden in het hart van Småland in Zweden.

Sänghantverkare/Viking Bed Master Craftsmen/Bettenhersteller/Ambachtslieden



VIKING

Viking Beds of Sweden
Panelvägen 10, 570 12 Landsbro
Tel. +46 (0)383-608 60
info@vikingbeds.se
vikingbeds.se
vikingbeds.com